

# Creativity — Brainstorming practice I

## *Pagkamalikhain - Brainstorming practice ko*

**Creativity can be learned.** The biggest mistake for beginners is trying to keep all of your ideas in your head. You are going to practise listing a large number of ideas in order to improve your creative skills.

**Pagkamalikhain ay maaaring natutunan.** Ang pinakamalaking pagkakamali para sa mga nagsisimula ay sinusubukan upang itago ang lahat ng iyong mga ideya sa iyong ulo. Ikaw ay pagpunta sa pagsasanay ng listahan ng isang malaking bilang ng mga ideya upang mapabuti ang iyong creative kasanayan.

- You will improve your ability to generate a large number of ideas.  
*Makikita mo mapabuti ang iyong kakayahan upang makabuo ng isang malaking bilang ng mga ideya.*
- You will improve your ability to suspend judgement until after your idea is recorded. Most people stop good ideas while they are still in their mind.  
*Makikita mo mapabuti ang iyong kakayahan upang suspindihin ang paghuhukom hanggang sa matapos ang iyong mga ideya ay naitala. Karamihan sa mga tao ihinto ang mga mahusay na ideya habang ang mga ito ay pa rin sa kanilang isip.*
- You will improve your ability to intentionally seek out unusual or specific ideas related to a topic.  
*Makikita mo mapabuti ang iyong kakayahan upang sadyang maghanap pangkaraniwang o mga tiyak na mga ideya na may kaugnayan sa isang paksa.*

**Please choose a topic: *Mangyaring pumili ng paksa:***

sports *laro*    movies *sine*    music *musika*    games *games*    fashion *moda*    animals *Hayop*

When you are finished, please count the number of ideas you generated: \_\_\_\_\_

*Kapag tapos ka na, mangyaring bilangin ang bilang ng mga ideya na iyong binuo:*

# Creativity — Brainstorming practice II

## *Pagkamalikhain - Brainstorming practice II*

**Creativity can be learned.** The biggest mistake for beginners is trying to keep all of your ideas in your head. You are going to practise listing a large number of ideas in order to improve your creative skills.

**Pagkamalikhain ay maaaring natutunan.** Ang pinakamalaking pagkakamali para sa mga nagsisimula ay sinusubukan upang itago ang lahat ng iyong mga ideya sa iyong ulo. Ikaw ay pagpunta sa pagsasanay ng listahan ng isang malaking bilang ng mga ideya upang mapabuti ang iyong creative kasanayan.

- You will improve your ability to generate a large number of ideas.  
*Makikita mo mapabuti ang iyong kakayahan upang makabuo ng isang malaking bilang ng mga ideya.*
- You will improve your ability to suspend judgement until after your idea is recorded. Most people stop good ideas while they are still in their mind.  
*Makikita mo mapabuti ang iyong kakayahan upang suspindihin ang paghuhukom hanggang sa matapos ang iyong mga ideya ay naitala. Karamihan sa mga tao ihinto ang mga mahusay na ideya habang ang mga ito ay pa rin sa kanilang isip.*
- You will improve your ability to intentionally seek out unusual or specific ideas related to a topic.  
*Makikita mo mapabuti ang iyong kakayahan upang sadyang maghanap pangkaraniwang o mga tiyak na mga ideya na may kaugnayan sa isang paksa.*

**Please choose a topic: Mangyaring pumili ng paksa:**

- things that make you different than others *mga bagay na gumawa ka ng iba't-ibang kaysa sa iba*  
 things that irritate you *mga bagay na inisin ka*                       things you love *bagay na gusto mo*

When you are finished, please count the number of ideas you generated: \_\_\_\_\_

*Kapag tapos ka na, mangyaring bilangin ang bilang ng mga ideya na iyong binuo:*

After counting, please draw a **circle or rectangle** around your most interesting ideas.

*Matapos ang pagbibilang, mangyaring gumuhit ng isang bilog o parihaba sa paligid ng iyong mga pinaka-kagiliw-giliw na ideya.*

# Creativity — Web mapping practice

## *Pagkamalikhain - Web practice mapping*

**Creativity can be learned.** You are going to improve your creative skills by practicing web mapping.

***Pagkamalikhain ay maaaring natutunan.*** *Ikaw ay pagpunta upang mapabuti ang iyong creative kasanayan sa pamamagitan ng pagsasanay ng web mapping.*

- You will improve your ability to generate a large number of ideas.  
*Makikita mo mapabuti ang iyong kakayahan upang makabuo ng isang malaking bilang ng mga ideya.*
- You will improve your ability to suspend judgement until after your idea is recorded.  
*Makikita mo mapabuti ang iyong kakayahan upang suspindihin ang paghuhukom hanggang sa matapos ang iyong mga ideya ay naitala.*
- You will improve your ability to intentionally seek out unusual or specific ideas related to a topic.  
*Makikita mo mapabuti ang iyong kakayahan upang sadyang maghanap pangkaraniwang o mga tiyak na mga ideya na may kaugnayan sa isang paksa.*
- You will improve your ability to let one idea lead to another.  
*Makikita mo mapabuti ang iyong kakayahan upang nagkukwento biswal.*

**Please choose a topic: *Mangyaring pumili ng paksa:***

- events that have shaped you *mga kaganapan na hugis iyo*     possibilities of the future *mga posibilidad ng hinaharap*  
 ways people interact *paraan ang mga tao ay nakikipag-ugnay*

When you are finished, please count the number of ideas you generated: \_\_\_\_\_

*Kapag tapos ka na, mangyaring bilangin ang bilang ng mga ideya na iyong binuo:*

After counting, please draw a **circle or rectangle** around your most interesting ideas.

*Matapos ang pagbibilang, mangyaring gumuhit ng isang bilog o parihaba sa paligid ng iyong mga pinaka-kagiliw-giliw na ideya.*

# Creativity — Visual idea generation

## *Pagkamalikhain - Visual ideya generation*

**Creativity can be learned.** You are going to improve your creative skills by sketching ideas as you come up them.

**Pagkamalikhain ay maaaring natutunan.** *Ikaw ay pagpunta upang mapabuti ang iyong creative kasanayan sa pamamagitan ng sketching ideya bilang dumating ka up ang mga ito.*

- You will improve your ability to generate a large number of ideas.  
*Makikita mo mapabuti ang iyong kakayahan upang makabuo ng isang malaking bilang ng mga ideya.*
- You will improve your ability to suspend judgement until after your idea is recorded.  
*Makikita mo mapabuti ang iyong kakayahan upang suspindihin ang paghuhukom hanggang sa matapos ang iyong mga ideya ay naitala.*
- You will improve your ability to intentionally seek out unusual or specific ideas related to a topic.  
*Makikita mo mapabuti ang iyong kakayahan upang sadyang maghanap pangkaraniwang o mga tiyak na mga ideya na may kaugnayan sa isang paksa.*

**Please choose a topic: *Mangyaring pumili ng paksa:***

nature *kalikasan*

sports *laro*

science and technology *agham at teknolohiya*

games *games*

other: *iba pang:* \_\_\_\_\_

When you are finished, please count the number of ideas you generated: \_\_\_\_\_

*Kapag tapos ka na, mangyaring bilangin ang bilang ng mga ideya na iyong binuo:*

After counting, please draw a **circle or rectangle** around your most interesting ideas.

*Matapos ang pagbibilang, mangyaring gumuhit ng isang bilog o parihaba sa paligid ng iyong mga pinaka-kagiliw-giliw na ideya.*

# Creativity — Unpacking an event

## *Pagkamalikhain - Unpacking isang kaganapan*

**Creativity can be learned.** Often beginners think they don't have the insight they need to make thoughtful art. You are going to do answer questions about an event in order to practice thinking in more detail.


**Pagkamalikhain ay maaaring natutunan.** Kadalasan nagsisimula sa tingin na hindi nila magkaroon ka ng kaunawaan na kailangan nila upang gumawa maalalahanin art. Ikaw ay pagpunta sa paggawa ng mga katanungan na sagot tungkol sa isang kaganapan upang practice pag-iisip nang mas detalyado.

- You will improve your ability to generate a large number of ideas.  
*Makikita mo mapabuti ang iyong kakayahan upang makabuo ng isang malaking bilang ng mga ideya.*
- You will improve your ability to suspend judgement until after your idea is recorded.  
*Makikita mo mapabuti ang iyong kakayahan upang suspindihin ang paghuhukom hanggang sa matapos ang iyong mga ideya ay naitala.*
- You will improve your ability to tell a story visually.  
*Makikita mo mapabuti ang iyong kakayahan upang nagkukwento biswal.*

**Please choose an event: *Mangyaring piliin ang isang kaganapan:* \_\_\_\_\_**

1. What people are there? What are they like? How can you show this?  
*Ano ang mga tao ay doon? Ano ang mga ito tulad ng? Paano maaari mong ipakita ito?*
2. What led up this? What kind of conflict is occurring? Is there suspense, a turning point, or complication?  
*Ano ang umakay ito? Anong uri ng salungatan ay nagaganap? Mayroon bang suspense, isang pag-on punto, o pagkamagulo?*
3. What is the meaning or importance of the event?  
*Ano ang kahulugan o kahalagahan ng kaganapan?*
4. Describe the setting, atmosphere, and mood.  
*Ilarawan ang setting na ito, kapaligiran, at kalooban.*
5. What symbols or metaphors will help communicate the event's significance?  
*Ano ang mga simbolo o mga metapora ay makakatulong usap kabuluhan ng kaganapan?*
6. Who or what is observing the event? What kinds of unusual points of view can help tell the story?  
*Sino o ano ang pagmamasid sa mga kaganapan? Anong mga uri ng hindi pangkaraniwang mga punto ng view ay maaaring makatulong sa sabihin ang kuwento?*
7. What do you want people to think and feel about this event?  
*Ano ang gusto mong mga tao sa tingin at pakiramdam tungkol sa kaganapang ito?*

# Creativity — Portrait backgrounds








## **Pagkamalikhain - Portrait background**

**Creativity can be learned.** Practise listing a large number of ideas. Don't judge while you are coming up with ideas. Seek out ideas that are as unusual or specific as possible.

**Pagkamalikhain ay maaaring natutunan.** Practice ng listahan ng isang malaking bilang ng mga ideya. Huwag hatulan habang ikaw ay pagdating up sa mga ideya. Maghanap ideya na ay ang mga di-pangkaraniwang o mga tiyak na hangga't maaari.



**List what could you show in the background of your portrait.**  
**Listahan ng kung ano ang maaaring ipakita sa iyo sa background ng iyong portrait.**



# Creativity — Poses and modifications



## **Pagkamalikhain - Poses at pagbabago**

**Creativity can be learned.** Practise listing a large number of ideas. Don't judge while you are coming up with ideas. Seek out ideas that are as unusual or specific as possible.

**Pagkamalikhain ay maaaring natutunan.** Practice ng listahan ng isang malaking bilang ng mga ideya. Huwag hatulan habang ikaw ay pagdating up sa mga ideya. Maghanap ideya na ay ang mga di-pangkaraniwang o mga tiyak na hangga't maaari.

**List poses, angles, poses, clothes, expressions & modifications.**

**Listahan ng poses, anggulo, poses, damit, expression at mga pagbabago.**

